



各位



2019年5月9日

会社名 株式会社TOKAIホールディングス  
 代表者名 代表取締役社長 鴫田 勝彦  
 (コード番号 3167 東証第1部)  
 問合せ先 執行役員 広報部・IR室担当 谷口 芳浩  
 (TEL. 03-5404-2891)

## 2019年3月期決算と2020年3月期業績予想について ～V字回復で過去最高益を更新、今期も連続最高益更新で本格的な利益成長局面へ～

当社は、本日、2019年3月期決算及び2020年3月期業績予想を発表しましたので、下記のとおりお知らせいたします。

### 記

#### 1. 顧客件数が期首から26千件の純増、収益基盤を拡大

当社は、2017年5月に第3次中期経営計画「Innovation Plan 2020 “JUMP”」と、その達成に向けた成長戦略を公表しました。従来から事業テーマとする継続取引顧客の増加、TLC（トータルライフコンシェルジュ）構想に基づく複数化取引の推進、営業エリアの拡大等に加え、2017年度からの4年間で総額1,000億円のM&A及びアライアンス投資を積極的に展開していくことにより、計画の最終年度となる2020年度には、顧客件数・売上高・営業利益をそれぞれ2016年度実績対比で概ね2倍に成長させる計画です。

当期において、中期計画の達成に向け、収益基盤である顧客件数の拡大を目的として先行コストを投じ積極的な営業活動に取り組んだ結果、当期末における**継続取引顧客件数は2,902千件と、期首の2,876千件から26千件増加**しました。

主なサービス別の顧客件数純増数（M&Aを除く）は、LPガス顧客が21,787件（前期は18,561件の純増）、CATV顧客が30,682件（同25,715件の純増）、アクア（宅配水）顧客が10,224件（同10,998件の純増）と、主力事業が収益基盤の拡充を牽引しました。

#### 2. 収益面はV字回復を果たし、全ての利益項目が2期ぶりに過去最高益を更新

当期の業績は、顧客件数の増加に加え、前期に実施したM&A効果等により、**売上高が1,916億円と過去最高を更新、前期比55億円(3.0%増)の増収**となりました。

利益面も、2017年度からの積極的な収益基盤拡充戦略が奏功し、**営業利益が131億円と前期比21億円(19.0%増)の増益、V字回復を果たして全ての利益項目が2期ぶりに過去最高を更新**しました。

この主な要因について、顧客件数増加に伴う月次課金件数の増加等により、ガス、CATV、情報通信（光コラボ等）、アクア、リフォームの合計で34億円の増益となりました。これに加えて、前期がサービス開始直後であったMVNOのLIBMO収支改善（2億円）や、顧客獲得コスト・解約防止コストの抑制（9億円）等、営業活動の成果により合計45億円の増益となりました。

一方、営業活動以外の要因として、前期に比べて気温が高めに推移したことによる家庭用LPガス販売量の減少（6億円）及びLPガス仕入コスト上昇（18億円）が合計24億円影響しました。

(単位：百万円)

	当期実績 (2018.4.1~2019.3.31)	前期実績 (2017.4.1~2018.3.31)	業績予想	前期比	業績予想比
売上高	191,600	186,069	195,600	+5,530	△4,000
営業利益	13,057	10,971	13,960	+2,086	△903
経常利益	13,259	11,191	13,880	+2,068	△621
当期純利益	7,772	6,620	7,920	+1,151	△148
1株当たり利益	59.36円	51.19円	60.48円	+8.17円	△1.12円

### 3. 2020年3月期の連結業績は2期連続の最高益更新、本格的な利益成長局面へ

2020年3月期は、2期連続で最高益を更新し、本格的な利益成長局面に入ります。中期経営計画の最終年度となる2021年3月期に計画する大きな成長を確かなものにしていきます。

引続き先行コストを投じて顧客基盤の拡大を進めるとともに、M&Aの推進並びに営業エリアの拡大、海外新拠点への進出も進捗させ、売上高は2,008億円と前期比92億円(4.8%)の増収、営業利益は142億円と前期比11億円(8.5%)の増益、期末顧客件数は300万件と10万件的純増を目指します。

また、TLC戦略を加速させる「ABCIR+S(アブサーズ)\*1の技術革新を活用した新たな顧客基盤の拡大、新サービスの開発等にも取り組んでいきます。

なお、年間配当金は、継続的かつ安定的な配当に努めていく方針のもと、28円とする計画です。

(単位：百万円)

	通期業績予想 (2019.4.1~2020.3.31)	前期実績 (2018.4.1~2019.3.31)	前期比	
			増減額	増減率
売上高	200,800	191,600	+9,200	+4.8%
営業利益	14,170	13,057	+1,113	+8.5%
経常利益	14,040	13,259	+781	+5.9%
当期純利益	8,230	7,772	+458	+5.9%
1株当たり当期純利益	62.85円	59.36円	+3.49円	+5.9%
期末顧客件数	3,002千件	2,902千件	100千件	+3.4%

	2020年3月期(予想)	2019年3月期	2018年3月期
第2四半期末	14.00円	14.00円	14.00円
期末	14.00円	14.00円	14.00円
年間配当金合計	28.00円	28.00円	28.00円
配当性向(連結)	44.6%	47.2%	54.7%

詳細につきましては、別添の「2019年3月期決算と2020年3月期業績予想」資料をご参照ください。

また、2019年3月期決算短信は、以下のURLをご参照ください。

<http://tokaiholdings.co.jp/ir/library/earnings.html>

\*1 アブサーズ；当社グループの技術革新へ向けた戦略のこと。AI(A)、Big Data(B)、Cloud(C)、IoT(I)、Robotics(R)、Smart Phone(S)、それぞれの頭文字を繋げた造語

# 2019年3月期決算と 2020年3月期業績予想

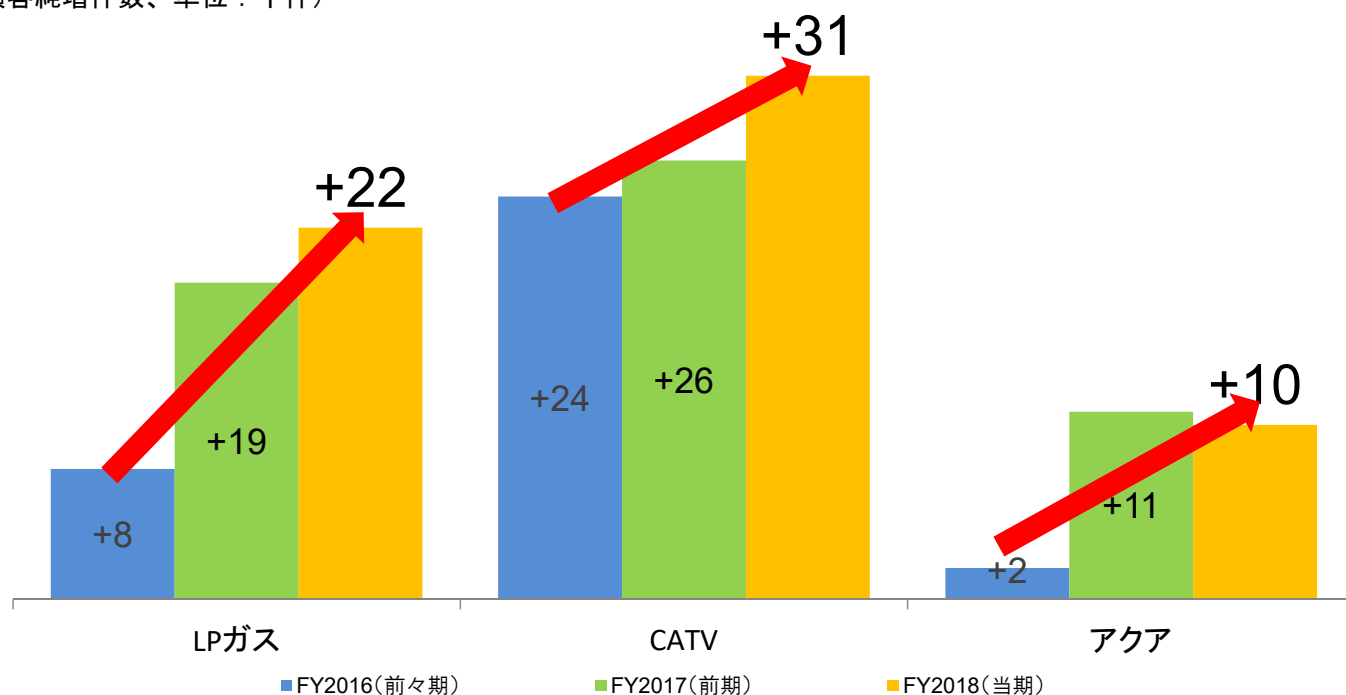
株式会社TOKAIホールディングス  
(証券コード:3167)

2019年5月9日

## 顧客件数が期首から26千件純増

- ◎ 当期末の継続取引顧客件数は2,902千件と、期首の2,876千件から26千件増加した。
- ◎ 主力のLPガス事業・CATV事業、アクア事業が収益基盤の拡充を牽引した。

(顧客純増件数、単位：千件)



※M&Aによる顧客の増加を除く

# V字回復、全利益項目が最高益更新

- ◎ 売上高は、顧客件数の増加に加え、前期のM&A効果等により過去最高を更新。
- ◎ 営業利益も、顧客件数増加に伴う月次課金件数増加等による増益や顧客獲得費用等の先行コスト抑制等により2桁増益、2期ぶりに過去最高を更新。
- ◎ 業績予想に対しても、高気温やLPガス仕入コスト高騰による影響以外、営業活動は順調に進捗。

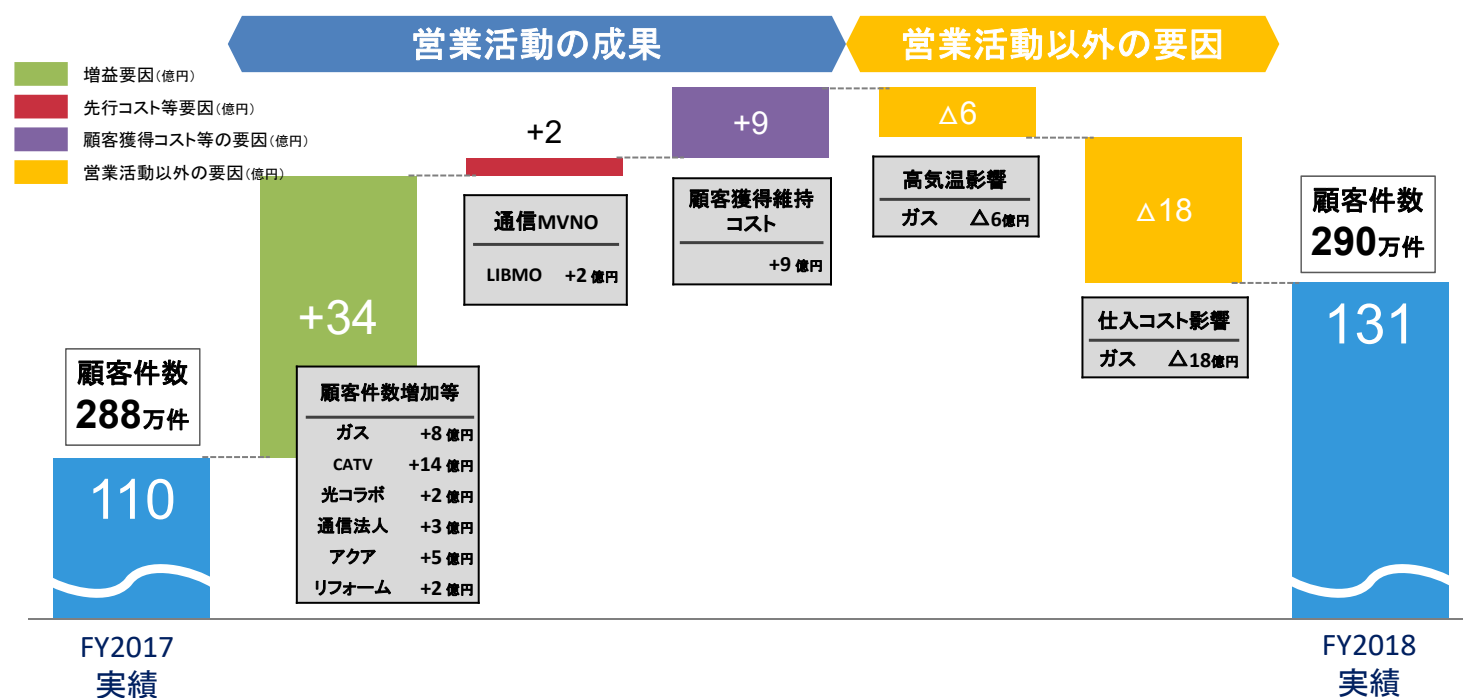
(売上高・利益:百万円、1株当たり利益:円)

	当期実績 (FY2018)	前期 (FY2017)	業績予想	前期比		業績予想比	
				増減額	増減率 (%)	増減額	増減率 (%)
売上高	191,600	186,069	195,600	+5,530	+3.0	△4,000	△2.0
営業利益	13,057	10,971	13,960	+2,086	+19.0	△903	△6.5
経常利益	13,259	11,191	13,880	+2,068	+18.5	△621	△4.5
当期純利益	7,772	6,620	7,920	+1,151	+17.4	△148	△1.9
1株当たり利益	59.36	51.19	60.48	+8.17	+16.0	△1.12	△1.9

2

## 営業利益2桁増益のポイント

- ◎ 顧客件数の増加の成果として、月次の課金件数の増加等により34億円の増益、LIBMOも2億円の改善等、営業活動の成果により45億円の増益。
- ◎ 一方、営業活動以外の要因として高気温・仕入コスト上昇による24億円が影響した。



3

# 2期連続の最高益更新、更なる成長へ

- ◎ 2018年度に続く2期連続で最高益を更新し、本格的な利益成長局面に入り、中期計画最終年度の2020年度の大きな成長を確かなものにしていく計画。
- ◎ 引続き顧客基盤の拡大を進めるとともに、M&Aの推進並びに営業エリアの拡大や、海外新拠点への進出なども進捗させていく。

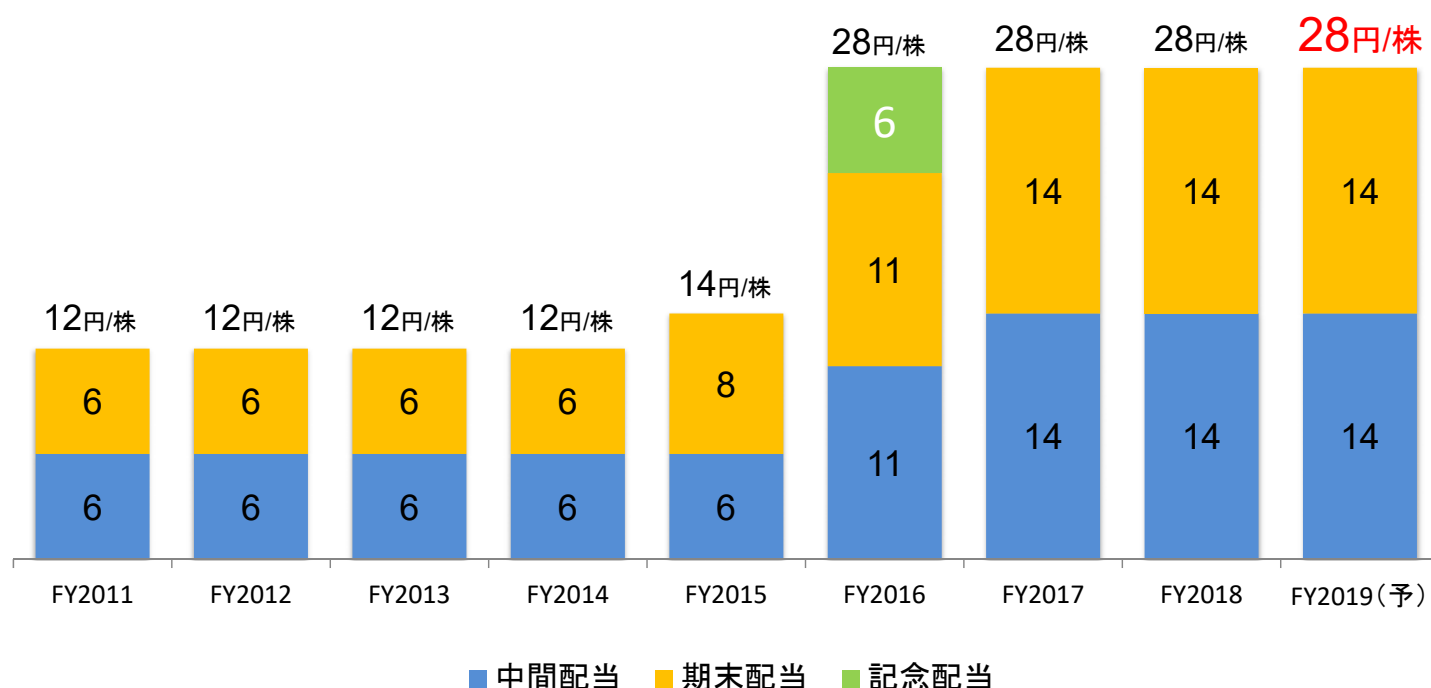
(単位:百万円)

	当期予想 (FY2019)	前期実績 (FY2018)	前期比	
			増減額	増減率
売上高	200,800	191,600	+9,200	+4.8%
営業利益	14,170	13,057	+1,113	+8.5%
経常利益	14,040	13,259	+781	+5.9%
当期純利益	8,230	7,772	+458	+5.9%
1株当たり純利益	62.85円	59.36円	+3.49円	+5.9%
期末顧客件数	3,002千件	2,902千件	+100千件	+3.4%

4

## 継続的かつ安定的な配当を努める

- ◎ 継続的かつ安定的な配当に努めていく当社配当方針のもと、年間配当金は28円/株とする計画。



5

# Appendix

- (1)連結業績
- (2)セグメント別売上高
- (3)セグメント別営業利益
- (4)連結財務指標
- (5)連結キャッシュフロー
- (6)グループ顧客件数

## (1) 連結業績

(単位:百万円)

	2014年 実績	2015年 実績	2016年 実績	2017年 実績	2018年 実績
売上高	187,511	180,940	178,631	186,069	191,600
営業利益	9,003	8,245	12,750	10,971	13,057
経常利益	8,549	8,150	12,775	11,191	13,259
当期純利益	3,934	3,458	7,337	6,620	7,772
1株当たり純利益	34.16円	30.01円	64.46円	51.19円	59.36円

## (2) セグメント別売上高

(単位:百万円)

	2014年 実績	2015年 実績	2016年 実績	2017年 実績	2018年 実績
ガス・石油	93,067	80,745	73,344	76,073	77,977
情報・通信	40,118	44,246	49,508	50,894	51,234
CATV	24,359	24,608	25,396	28,386	30,511
建築・不動産	20,019	20,975	19,511	19,807	20,090
アクア	4,959	5,487	5,762	6,200	7,004
その他	4,987	4,875	5,108	4,706	4,781
合計	187,509	180,936	178,631	186,069	191,600

8

## (3) セグメント別営業利益

(単位:百万円)

	2014年 実績	2015年 実績	2016年 実績	2017年 実績	2018年 実績
ガス・石油	7,679	8,991	9,161	7,364	6,815
情報・通信	4,956	2,308	4,213	3,174	3,827
CATV	1,669	1,975	2,752	3,554	4,953
建築・不動産	1,029	1,266	1,098	1,330	1,615
アクア	△1,313	△1,119	298	246	762
その他・調整額	△5,016	△5,175	△4,775	△4,699	△4,916
合計	9,003	8,245	12,750	10,971	13,057

※数値は間接費用等配賦前ベース

9

## (4) 連結財務指標

(単位:百万円)

	2014年 実績	2015年 実績	2016年 実績	2017年 実績	2018年 実績
資産合計	165,702	160,303	161,112	165,993	167,606
負債合計	122,234	118,332	104,665	104,543	103,711
純資産合計	43,467	41,970	56,446	61,450	63,894
有利子負債残高	73,114	71,410	54,137	50,980	50,604
E B I T D A	26,233	24,980	28,392	26,318	28,148
自己資本比率	25.7 %	25.6 %	34.5 %	36.3 %	37.4 %

※「『税効果会計に係る会計基準』の一部変更」(企業会計基準第28号 平成30年2月16日)等を当期首から適用しており、前期の連結財務指標については、当該会計基準等を遡って適用した後の数値となっております。

10

## (5) 連結キャッシュフロー

(単位:百万円)

	2014年 実績	2015年 実績	2016年 実績	2017年 実績	2018年 実績
営業活動による キャッシュフロー	27,265	21,395	26,692	20,909	21,605
投資活動による キャッシュフロー	△8,851	△11,015	△10,985	△11,488	△12,443
フリー キャッシュフロー	18,414	10,379	15,706	9,421	9,161
財務活動による キャッシュフロー	△18,764	△9,150	△16,643	△9,527	△8,147



## (6) グループ顧客件数

(単位:千件)

		2014年 実績	2015年 実績	2016年 実績	2017年 実績	2018年 実績
ガス(LP・都市ガス)		626	634	642	661	684
情報 通信	従来型ISP等	859	633	527	465	419
	光コラボ	4	219	299	323	327
	LIBMO	—	—	2	29	41
	モバイル	235	236	233	227	217
	小計	1,099	1,088	1,061	1,044	1,004
CATV		690	710	733	1,032	1,063
アクア		130	133	135	146	156
セキュリティ		18	18	17	17	17
合計		2,537	2,558	2,564	2,876	2,902

※千件未満四捨五入。情報通信とCATVで通信サービスが重複、合計値からは除外。

12

本資料で記述されている業績予想並びに将来予測は、現時点で入手可能な情報に基づき当社が判断した予想であり、潜在的なリスクや不確実性が含まれています。そのため、様々な要因の変化により、実際の業績は記述されている将来見通しとは大きく異なる結果となる可能性があることをご承知おき下さい。

本資料に関するお問い合わせは下記までお願い致します。

株式会社TOKAIホールディングス IR室  
〒105-0022 東京都港区海岸1-9-1 浜離宮インターシティ11F  
TEL: (03)5404-2891  
FAX: (03)5404-2786  
<http://tokaiholdings.co.jp>  
e-mail: hd-info@tokaigroup.co.jp

うれしいをつなぐ。ひろげる。

