

2025年2月4日

各位

会社名 株式会社TOKAIホールディングス
代表者名 代表取締役社長 小栗 勝男
(コード番号 3167 東証プライム市場)
問合せ先 理事 広報・IR室担当 洞口 外裕
(TEL. 054-273-4878)

2025年3月期 第3四半期決算について ～過去最高の経営成績達成に向け順調に進捗～

当社は、本日、2025年3月期 第3四半期決算を発表しましたので、下記のとおりお知らせいたします。

記

1. 4期連続の増収で過去最高更新、各利益項目も順調に進捗

当社は、2025年度を最終年度とする「中期経営計画 2025」において、「①事業収益力の成長」、「②持続的成長基盤の強化」、「③人財・組織の活力最大化」の3つを重要戦略の柱に掲げ、サステナブルな社会への貢献を果たすとともに、更なる収益基盤の拡大に取り組んでおります。

当第3四半期の経営成績について、グループ顧客件数の増加等による増収や情報通信事業の法人向けストックビジネス拡大等により、**売上高 1,732 億円(前年同期比+85 億円・5.2%増)**と、**4期連続の増収で過去最高を更新**しました。

利益面については、顧客件数増加に伴う月次課金件数が着実に増加したことやエネルギー事業において戦略的に経費の見直しと削減を図ったこと等により、営業利益は97億円(同+9億円・10.4%増)となりました。

また、経常利益につきましては101億円と、第3四半期累計期間としては初めて100億円台に到達、過去最高を更新しました。

(単位：百万円)

	当期実績 (2024.4.1～2024.12.31)	前年同期実績 (2023.4.1～2023.12.31)	前年同期比	
			増減額	増減率
売上高	173,179	164,676	+8,503	+5.2%
営業利益	9,711	8,797	+914	+10.4%
経常利益	10,136	8,968	+1,168	+13.0%
四半期純利益	5,644	4,934	+709	+14.4%
1株当たり四半期純利益	43.21円	37.78円	+5.43円	+14.4%

2. 主力事業が堅調に顧客基盤を拡大

当第3四半期の営業活動について、中期経営計画の達成に向け、積極的な顧客獲得活動に取り組んだことにより、当第3四半期末における継続取引顧客件数は3,415千件と、期首の3,358千件に対し56,450件増加しました。

ガス(LP・都市ガス)顧客が28,263件の純増、CATV顧客が16,498件の純増、アクア顧客が20,037件の純増、光コラボが8,514件の純増と、収益基盤のさらなる拡充を進捗させました。

3. 2025年3月期も増収増益を継続、売上高、全ての利益項目で過去最高を更新

2025年3月期は「中期経営計画2025」の2年目になります。中期経営計画で掲げた各取り組みを確実に実行し、更なる飛躍を遂げていきます。2024年度もグループの強みである営業力に磨きをかけて顧客件数や受注件数を伸ばし、顧客基盤の拡大を図っていきます。また、エリア拡大やM&A、新規事業の創出等を引き続き推進し、通期の業績は増収、増益を継続し、売上高、全ての利益項目で過去最高を更新していきます。

現時点において、2025年3月期の連結業績予想及び配当予想に変更はありません。

(単位：百万円)

	通期業績予想 (2024.4.1~2025.3.31)	前期実績 (2023.4.1~2024.3.31)	前期比	
			増減額	増減率
売上高	244,000	231,513	+12,487	+5.4%
営業利益	16,000	15,511	+489	+3.2%
経常利益	16,000	15,531	+469	+3.0%
当期純利益	9,000	8,481	+519	+6.1%
1株当たり当期純利益	68.90円	64.94円	+3.96円	+6.1%
期末顧客件数	3,452千件	3,358千件	+94千件	+2.8%

	2025年3月期 (予想)	2024年3月期	2023年3月期
第2四半期末	17.00円	16.00円	16.00円
期末	17.00円	17.00円	16.00円
年間配当金合計	34.00円	33.00円	32.00円

詳細につきましては、別添の「第3四半期決算について」をご参照ください。

また、2025年3月期第3四半期決算短信は、以下のURLをご参照ください。

<https://www.tokaiholdings.co.jp/ir/library/earnings.html>

以上



第3四半期決算について

株式会社TOKAIホールディングス
(証券コード：3167)

2025年2月4日

2025年3月期第3四半期決算ハイライト

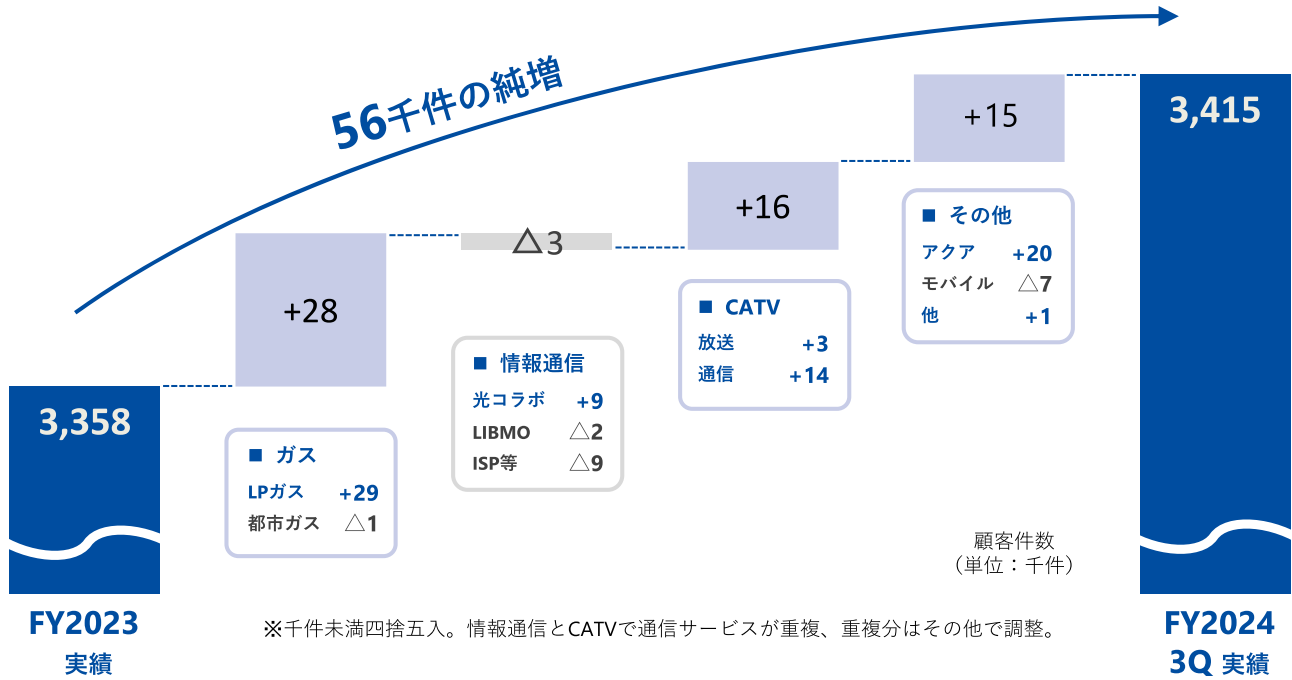
- 売上高は、グループ顧客件数の増加や法人向け情報通信事業の拡大等により、4期連続の増収、過去最高を更新
- 営業利益は、顧客件数増加に伴う月次課金件数の増加やエネルギー事業において戦略的に経費の見直しと削減を図ったこと等により、前年同期比9億円の増益
- 経常利益は、第3四半期累計期間としては初めて100億円台に到達、過去最高を更新

	当期実績 (FY2024_3Q)	前期 (FY2023_3Q)	前期比	
			増減額	増減率 (%)
売上高	173,179	164,676	+8,503	+5.2
営業利益	9,711	8,797	+914	+10.4
経常利益	10,136	8,968	+1,168	+13.0
四半期純利益	5,644	4,934	+709	+14.4
1株当たり四半期純利益	43.21	37.78	+5.43	+14.4

(売上高・利益：百万円、1株当たり純利益：円)

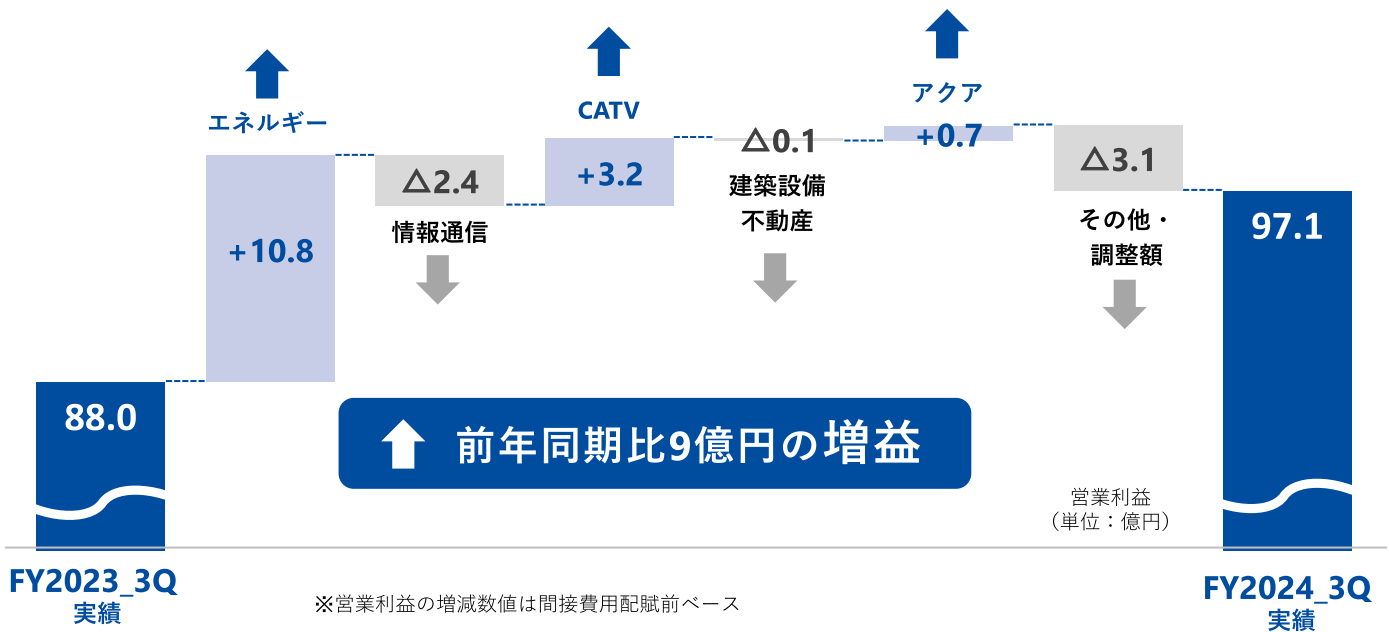
主力事業が堅調に顧客基盤を拡大

- 当3Q末の継続取引顧客件数は3,415千件と、期首の3,358千件から56千件増加
- ガス事業、CATV事業、アクア事業、光コラボが収益基盤のさらなる拡充を進捗



セグメント別営業利益の増減

- エネルギーは、顧客件数の増加や戦略的にコスト見直しと削減を図ったこと等により増益
- 情報通信事業は、クラウドサービスが順調に進捗した一方で、組織体制強化等の先行投資により減益
- CATV、アクアは顧客件数の増加等により増益
- 建築設備不動産は、太陽光発電設備のメンテナンス費用の負担増等により減益



- 2025年3月期は「中期経営計画2025」の2年目。中期経営計画で掲げた「成長の根源、基幹、果実」の3つの要素からなる成長ツリーに沿って各取り組みを確実に実行し、更なる飛躍を遂げていく。
- エリア拡大やM&A、新規事業の創出等を引き続き推進し、2024年度も増収増益を継続、売上高、全ての利益項目で過去最高を更新

(単位：百万円)

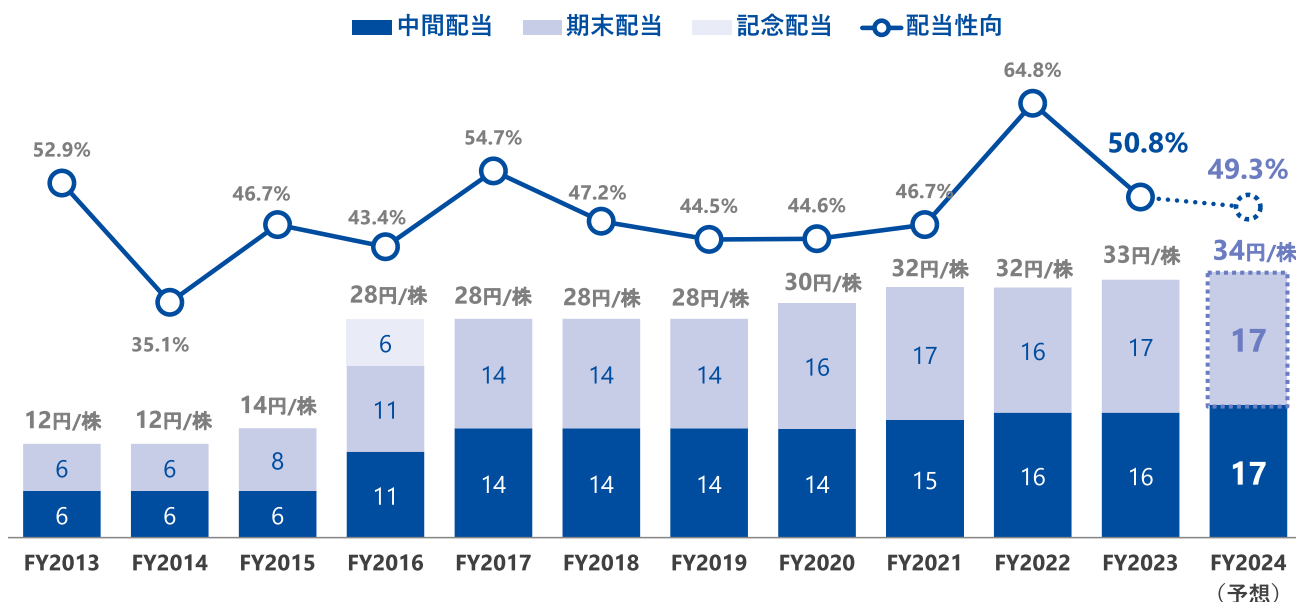
	当期予想 (2024.4.1~2025.3.31)	前期実績 (2023.4.1~2024.3.31)	前期比	
			増減額	増減率
売上高	244,000	231,513	+12,487	+5.4%
営業利益	16,000	15,511	+489	+3.2%
経常利益	16,000	15,531	+469	+3.0%
当期純利益	9,000	8,481	+519	+6.1%
1株当たり純利益	68.90円	64.94円	+3.96円	+6.1%
期末顧客件数	3,452千件	3,358千件	+94千件	+2.8%

5

配当予想



- 1株当たり年間配当金は、前期から1円増配し34円/株を予定
- 配当性向は引き続き高い水準を維持



6



Appendix

- (1) 連結業績
- (2) セグメント別売上高
- (3) セグメント別営業利益
- (4) 連結財務指標
- (5) 連結キャッシュフロー
- (6) グループ顧客件数

(1) 連結業績

(単位：百万円)

	2020年 3Q実績	2021年 3Q実績	2022年 3Q実績	2023年 3Q実績	2024年 3Q実績
売上高	139,792	149,420	164,249	164,676	173,179
営業利益	9,901	9,248	8,466	8,797	9,711
経常利益	9,929	9,324	6,705	8,968	10,136
四半期純利益	5,936	4,634	2,816	4,934	5,644
1株当たり純利益	45.33 円	35.38 円	21.52 円	37.78 円	43.21 円

(2) セグメント別売上高

(単位：百万円)

	2020年 3Q実績	2021年 3Q実績	2022年 3Q実績	2023年 3Q実績	2024年 3Q実績
エネルギー	53,437	58,717	71,069	69,271	73,179
情報通信	37,831	38,206	39,662	41,822	43,358
個人向け				18,220	17,597
法人向け				23,601	25,761
CATV	24,994	24,265	25,510	26,673	27,185
建築設備不動産	14,815	19,025	18,840	17,585	18,200
アクア	5,778	5,811	5,720	5,796	7,311
その他	2,934	3,395	3,446	3,526	3,944
合計	139,792	149,420	164,249	164,676	173,179

※情報通信については、2023年3Qより個人向けと法人向けの数値も表示しております。

9

(3) セグメント別営業利益

(単位：百万円)

	2020年 3Q実績	2021年 3Q実績	2022年 3Q実績	2023年 3Q実績	2024年 3Q実績
エネルギー	5,034	4,317	3,552	3,754	4,836
情報通信	3,081	3,492	3,563	4,025	3,787
個人向け				719	719
法人向け				3,306	3,068
CATV	4,102	4,539	4,706	4,655	4,979
建築設備不動産	1,094	1,126	1,195	1,057	1,051
アクア	578	287	394	514	584
その他・調整額	△3,988	△4,514	△4,947	△5,211	△5,527
合計	9,901	9,248	8,466	8,797	9,711

※数値は間接費用等配賦前ベース

※情報通信については、2023年3Qより個人向けと法人向けの数値を表示しております。

10

(4) 連結財務指標

(単位：百万円)

	2020年 3Q実績	2021年 3Q実績	2022年 3Q実績	2023年 3Q実績	2024年 3Q実績
資産合計	172,946	181,450	192,091	196,419	209,881
負債合計	102,104	105,652	113,325	111,519	117,457
純資産合計	70,841	75,797	78,765	84,899	92,424
有利子負債残高	51,344	49,060	53,173	51,281	54,336
自己資本比率	40.1 %	40.9 %	39.9 %	42.1 %	42.9 %

(5) 連結キャッシュフロー

(単位：百万円)

	2020年 3Q実績	2021年 3Q実績	2022年 3Q実績	2023年 3Q実績	2024年 3Q実績
営業活動による キャッシュフロー	19,402	12,305	10,638	17,873	14,008
投資活動による キャッシュフロー	△14,672	△11,667	△10,852	△13,567	△12,948
フリー キャッシュフロー	4,730	638	△213	4,305	1,059
財務活動による キャッシュフロー	△3,863	△945	594	△3,400	△907

(6) グループ顧客件数

(単位：千件)

	2020年 3Q実績	2021年 3Q実績	2022年 3Q実績	2023年 3Q実績	2024年 3Q実績
エネルギー	737	774	811	842	882
情報通信					
従来型ISP等	375	382	411	396	383
光コラボ	335	342	362	372	382
LIBMO	52	55	65	77	78
小計	763	779	838	844	843
CATV	1,188	1,224	1,255	1,307	1,330
アクア	162	166	166	166	187
モバイル	209	195	182	172	163
セキュリティ	16	16	16	16	16
合計	3,063	3,142	3,258	3,341	3,415

※千件未満四捨五入。情報通信とCATVで通信サービスが重複、合計値からは除外。

※情報通信（従来型ISP等）には、2021年3QよりISP付加サービス（PC訪問サポートサービス）契約を含め、2022年3Qより同（PC遠隔サポートサービス）契約を含めている。

13

本資料で記述されている業績予想並びに将来予測は、現時点で入手可能な情報に基づき当社が判断した予想であり、潜在的なリスクや不確実性が含まれています。そのため、様々な要因の変化により、実際の業績は記述されている将来見通しとは大きく異なる結果となる可能性があることをご承知おき下さい。

金額は百万円未満切り捨て、それ以外を四捨五入で表示しております。

本資料に関するお問い合わせは下記までお願い致します。

株式会社TOKAIホールディングス 広報・IR室

〒420-0034 静岡県静岡市葵区常磐町2-6-8

TEL：(054) 273-4878

FAX：(054) 275-1110

<https://www.tokaiholdings.co.jp>

e-mail：hd-info@tokaigroup.co.jp

暮らしに社会にもっと笑顔を。
More smiles for a better life



14